

Комплект End/T splice предназначен для концевой заделки саморегулирующегося нагревательного кабеля непосредственно на объекте с использованием огневых работ или работ со строительным феном. Максимальная рабочая температура 125 °С.

Состав комплекта:

Поз.	Описание	Кол-во, шт
1	Термоусадочная трубка с клеем ТТК (3:1)-12/4 (25 мм)	1
2	Кабельная капа 20/8	1

Приспособления и инструменты для монтажа:

- | | |
|------------------------|---------------------|
| 1. Линейка метрическая | 4. Плоскогубцы |
| 2. Нож монтажный | 5. Строительный фен |
| 3. Бокорезы | |

Монтаж концевой заделки.

Срезать оболочку с конца кабеля. Отогнуть оплетку. Откусить 5 мм от кабеля (см. рис. 1).

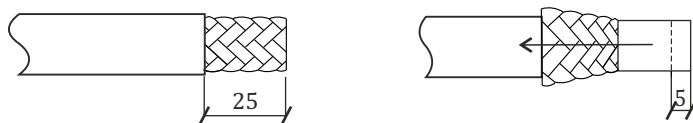


Рис. 1

Откусить 5 мм от кабеля ступенькой. Надеть термоусадку (поз. 1) и усадить ее температурой 120°С. Конец термоусадки обжать плоскогубцами (см. рис. 2).

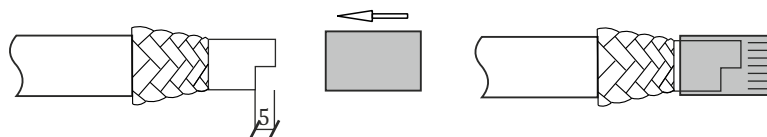


Рис. 2

Надвинуть обратно оплетку. Надеть капю (поз. 2) и усадить ее температурой 120°С (см. рис. 3).

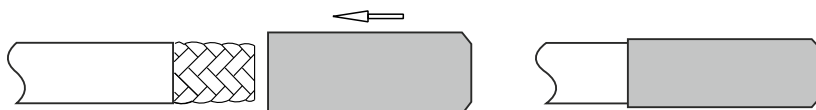


Рис. 3